



- Para evitar incidencias durante la descarga, es recomendable que el usuario que inicie sesión en Windows tenga permisos de Administrador, consulte con su informático si no sabe que significa esto.

- La descarga SOLO se puede realizar desde el navegador Microsoft Internet Explorer.

- Se recomienda encarecidamente desactivar el antivirus durante el tiempo que dure la descarga (tenga en cuenta en este tiempo que no tendrá protección antivirus si sigue trabajando con su equipo) de modo que no se produzcan fallos en la descarga por falsos positivos, según el antivirus usado se han dado casos anteriormente.

- Se recomienda agregar el área de soporte a la lista de sitios web de confianza para evitar problema de permisos a la hora de descargar la actualización. Consulte con su informático si no sabe que significa esto.

- Si ya ha realizado la descarga de la actualización, visite esta página para realizar la instalación.

Descarga desde el área de soporte Sage

1. Abrimos Internet Explorer y nos dirigimos a la dirección <https://contigo.sagelogiccontrol.es> e indicamos nuestro número de usuario y contraseña para acceder.



2. En la columna izquierda haga clic sobre “Actualizaciones online”.

Software	Versión	Fecha	Novedades	Modificado	Descargada
Logico class ERP	14.28.000				
Artivos Págs Logico class	13.65.000	08/05/2018	Ver	-	
Análisis de Mercado	14.00.000	21/11/2018	Ver	-	
Análisis Logico class	13.30.000	01/02/2018	Ver	-	
Camera Logico class	14.00.000	21/11/2018	Ver	-	
Contabilidad Logico class	14.28.000	21/01/2019	Ver	-	
CRM Preventiva Logico class	13.80.000	05/07/2016	Ver	-	
CRM Preventiva Logico class	13.35.000	01/02/2018	Ver	-	
Depósito de Cuentas Logico class	14.10.000	14/12/2018	Ver	-	
Entero Sage Retail	9.20.000	02/12/2013	Ver	-	
Entero Empresas Logico class	3.10	17/12/2007	Ver	-	
Entero General Logico class	5.55	30/04/2010	Ver	-	
Estimaciones Logico class	14.85.000	08/05/2018	Ver	-	
Gestión de Documentos Logico class	14.28.000	21/01/2019	Ver	-	
Gestión de Proyectos Logico class	14.10.000	14/12/2018	Ver	-	
Gestión Expedientes Logico class	9.00.000	14/10/2013	Ver	-	
Gestión Intranet del Despacho	14.00.000	21/11/2018	Ver	-	
Gestión Logico class	14.28.000	21/01/2019	Ver	-	
Integración de Análisis de Datos	10.50.000	15/02/2016	Ver	-	

3. En la parte de abajo hacemos clic en “Descarga selectiva”.

Actualizaciones On-Line
Descarga de versiones. Todo tu software al día con las últimas versiones publicadas.

Descarga automática

- Previamente, se comprobarán las instalaciones activas del equipo y se mostrará el software pendiente de actualizar. [Ver todos los procesos](#)
- Actúa únicamente en instalaciones Sage Logic Win Global. [Ver requisitos](#)

Descarga selectiva

- Permite escoger el software y la versión que necesitas actualizar.
- Si la instalación no tiene acceso a Internet, descargará la versión seleccionada en su localidad y podrás trasladarla al equipo que lo necesite.

[Ir a Descarga Selectiva](#)

FAQs

Cómo liberar licencia...
Requisitos mínimos de e...
Requisitos mínimos de e...
Cómo instalar módulo usib...
Cambio de equipo monopa...
Cambio de equipo Servidor...
Cambio de equipo Servidor...
Configurar Logind...
Advertencia para los us...
Descarga y activación d...
Mensaje: No se encuentra...
No se ha podido descarg...
¿Cómo eliminar las vers...
¿Es necesario pasar a l...
[siguientes >](#)

Advertencia:
Las descargas requieren la ejecución de controles ActiveX, por lo que sólo funciona con Internet Explorer. Es recomendable añadir esta sitio Web a la lista de "Sitios de Confianza" de la configuración de Seguridad de Internet Explorer.

Sage Spain no recopila de tu equipo e instalación ningún tipo de información que te identifique personalmente.

Si al iniciar la descarga de software, tu antivirus muestra avisos y/o la descarga no se logra o realiza, pulsa aquí.

© Sage Spain S.L. | [Aviso legal y Privacidad](#) | [Condiciones generales](#) | [Requisitos funcionales](#) | [Reglamento General de Protección de Datos](#)

4. Obtendremos una lista con todas nuestras aplicaciones contratadas, hacemos clic en la que deseamos descargar.

Selección del Software
Actualiza tu software con las últimas versiones.

Descripción	Última versión	Fecha publicación
Plataforma SAGE 100 CBase	7.73.000	13/06/2014
Plataforma SAGE 100 SQL Server	7.73.000	13/06/2014
Entorno LWG 16	2.38	06/11/2006
Gestorno LWG 16	6.40	03/09/2003
I.R.P.F. LWG 16	3.98	20/01/2014
Nómina 10 LWG	11.83	16/01/2015
Riseta Gijocosa LW 16	7.10	23/05/2007
Recurso Humano LWG 16	1.70	26/05/2004
Impuestos no Residentes LWG 16	15.60	06/04/2015
Sage 200C	2021.35.000	05/02/2021
Análisis Empresarial LWG 32	2.21	25/01/2006
Análisis LWG 32	3.40	13/02/2009
Contabilidad LWG 32	4.00	27/01/2014
CRM LWG 32	3.40	05/02/2009
Pyme 2 LWG 32	4.00	26/11/2013
Pyme LWG 32	4.00	26/11/2013
Entorno LWG 32	3.70	16/01/2010
Creación de Clientes LWG 32	4.11	26/04/2015
Estimaciones LWG 32	6.30	15/03/2016
Cartera LWG 32	4.00	25/11/2013
Gestión LWG 32	3.70	19/01/2010
Gestión Profesional LWG 32	4.00	26/11/2013
Producción LWG 32	3.40	05/02/2009

© Sage Spain S.L.

5. Aparecerá una pantalla con la aplicación a descargar, indicando la versión a descargar y los componentes que queremos descargar. En la columna derecha nos indica sobre que versiones mínimas podemos instalar esta actualización. Si nuestro sistema no cumple este requisito deberemos instalar las versiones anteriores que cumplan dicho criterio.

Descarga de Sage 200C

Seleccionar Versión: Descargar demostración
128 archivos (626.30 Mbytes) Descargar utilidades
 Descargar WS SQL Express

Fecha publicación: 05/02/2021

Versiones mínimas requeridas:
Sage 200C: 2021.00.000

Novedades de la versión:
Contabilidad >
Entorno Sage CRM >
Creación >
Impresos OI: Camarero >
Impresos OI: T. Contable >
Nómina >
Relevo 200C >

Proceso de descarga:
Sage 200C 2021.35.000

Archivo:
Progreso total:

[Iniciar descarga](#)

Note: Si la descarga finaliza con un mensaje de que la versión está incompleta, contactar con Customer Services.

© Sage Spain S.L. | [Aviso legal y Privacidad](#) | [Condiciones generales](#) | [Requisitos funcionales](#) | [Reglamento General de Protección de Datos](#)

6. Esperamos a que termine la descarga



The screenshot shows the Sage Contiqo 'Descarga de Sage 200C' page. The main content area displays the download progress for Sage 200C 2021.35.000. The progress bar is at 50/127. The download is for 126 archivos (629.30 MiBytes). The page includes a sidebar with navigation options like 'Actualizaciones online', 'Libera-licencias', and 'File Transfer'. The top navigation bar has tabs for 'Versiones', 'Claves de control', 'Licencias temporales', and 'Versiones por ejercicio'. The right sidebar shows the release date (05/02/2021), minimum required versions, and a list of new features for this version.

7. Al finalizar la descarga nos indica la ruta en la que se ha descargado la actualización, anótela dado que la necesitaremos para poder realizar la instalación.



The screenshot shows the Sage Contiqo 'Descarga de Sage 200C' page with the download process completed. The progress bar is now at 127/127. The main content area displays '*** PROCESO FINALIZADO ***'. The page layout is identical to the previous screenshot, showing the sidebar, top navigation, and right sidebar with version information and features.

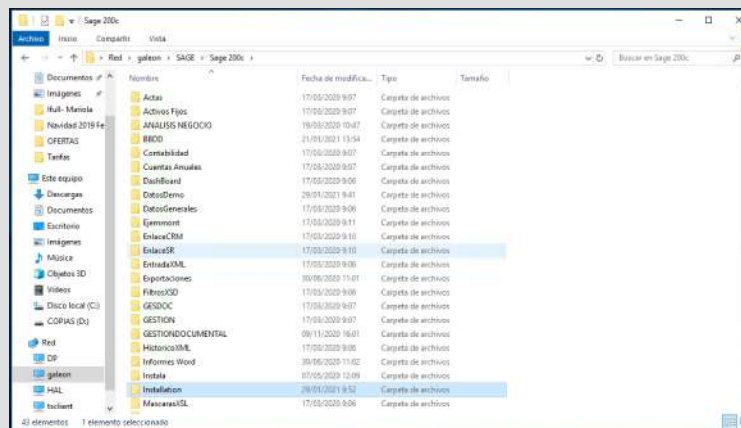


- Para evitar incidencias durante la instalación, es imprescindible que el usuario que inicie sesión en Windows tenga permisos de Administrador, consulte con su informático si no sabe que significa esto.

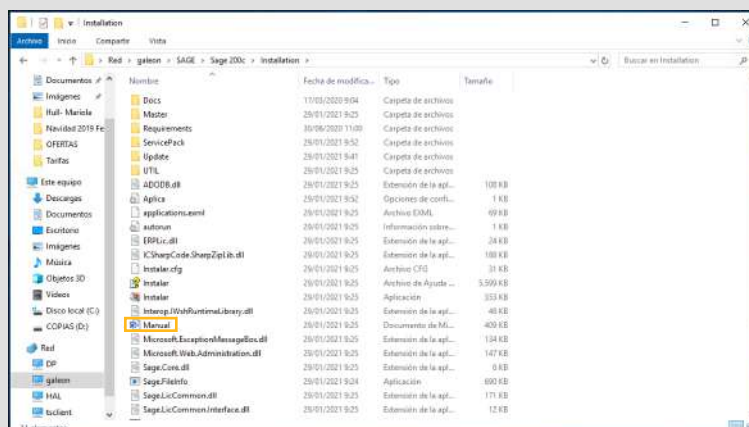
- Se recomienda encarecidamente reiniciar el servidor antes de realizar cualquier instalación para evitar problemas de archivos bloqueados.
- Se recomienda encarecidamente desactivar el antivirus durante el tiempo que dure la instalación (tenga en cuenta en este tiempo que no tendrá protección antivirus si sigue trabajando con su equipo) de modo que no se produzcan fallos en la instalación por falsos positivos, según el antivirus usado se han dado casos anteriormente.
- Antes de iniciar la instalación debe asegurarse de que nadie esté trabajando en la aplicación para evitar problemas de actualización que nos obligarán a repetirla.
- Si aún no ha realizado la descarga de la actualización, visite esta página para seguir las instrucciones.

Proceso de instalación

1. Diríjase hasta la ruta del fichero de instalación que obtuvo durante la descarga y ejecute el archivo "Instalar.exe" pulsando sobre él con el botón derecho y seleccionando la opción "Ejecutar como Administrador". Si Windows le solicita una contraseña deberá indicar la contraseña de Administrador de su equipo. Consulte a su informático si no sabe que significa esto.



2. Haga clic sobre "Instalar".

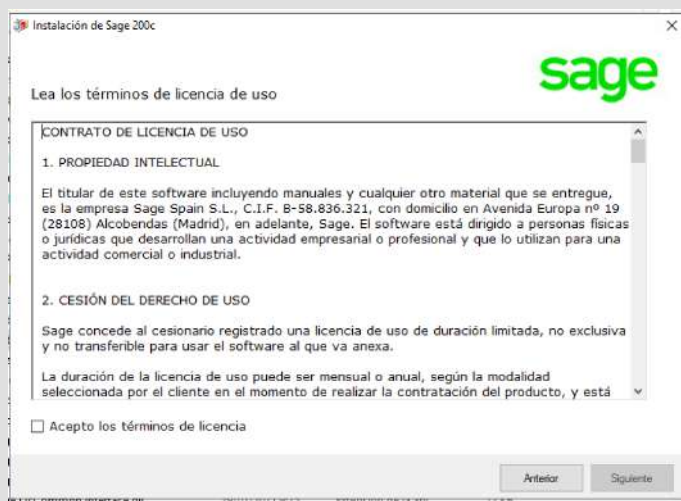


3. Después de unos segundos se iniciará el asistente de instalación. En función de la configuración de su ordenador puede tardar unos segundos en aparecer. El asistente nos mostrará algunas opciones iniciales:

Pulse siguiente, para iniciar la instalación de la versión.



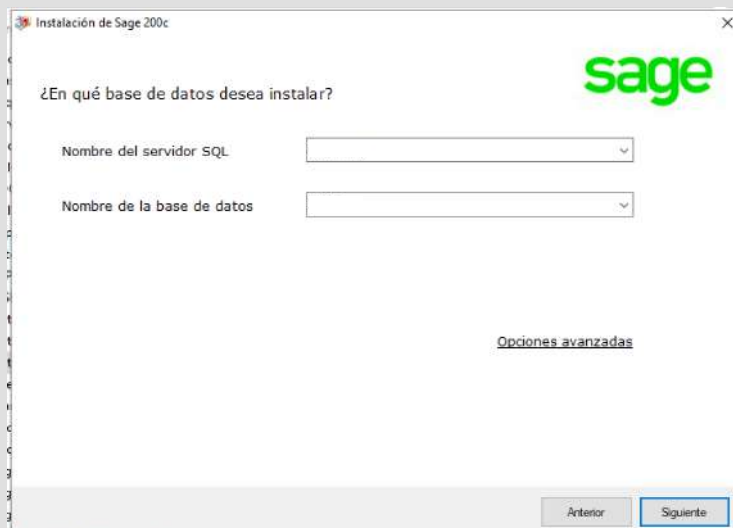
4. Muestra el contrato de licencia para el usuario final. Es necesario aceptarlo para continuar la instalación.



5. En la siguiente pantalla, donde se le pregunta por el tipo de instalación seleccione servidor si está realizando la instalación en su servidor o cliente si ya ha realizado la instalación antes en su servidor.



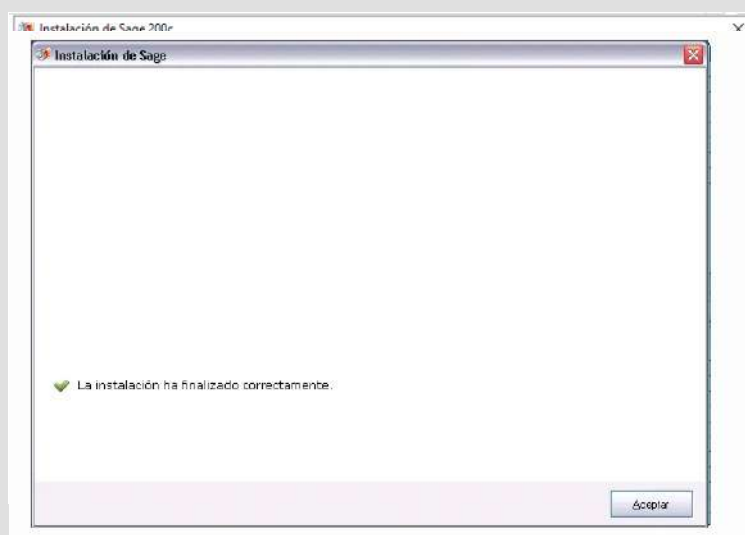
7. En la siguiente pantalla se muestra información sobre la base de datos, simplemente pulsamos siguiente.



8. En la última pantalla se muestra un resumen de las aplicaciones a instalar. Pulsamos el botón "Instalar".



9. Si la instalación finaliza correctamente, se mostrará un mensaje como el siguiente. Si la pantalla indica que se han producido errores envíenos dichos errores por correo electrónico.



10. Reinicie el equipo y habrá terminado.

